

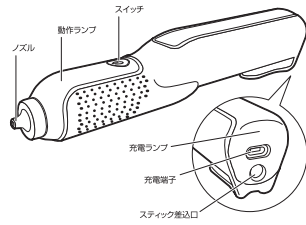
表面 W135×H160mm

裏面 W135×H160mm



充電式ピタガン

SGP-36VLi-RE / SGP-36VLi-GR / SGP-36VLi-BL



仕様

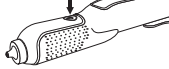
内蔵電池：リチウムイオン蓄電池
電圧：3.6V
充電時間：約3時間
本体質量：約116g

標準付属品

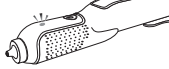
充電コード(USB-typeC)×1本
グルースティック×3本

使い方

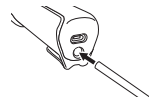
1.スイッチを1秒以上押ししてください。
動作ランプが点滅し、温度が上昇します。



2.動作ランプが点灯したら準備完了です。
※初回約35秒、以降(グルースティックの充填に時間がかかる)約10秒。
※動作ランプが8回点滅したのち、消灯する場合は電池残量がございません。充電してください。



3.スティック差込口からグルースティックを挿入してください。初回使用の場合はグルースティックの充填に時間がかかります。グルースティックが充填されるまでボタンを押し続けてください。
※グルースティックの充填がスムーズにいかない場合はスティック差込口から軽くグルースティックを押し込んでください。



充電方法

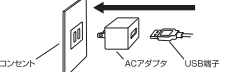
⚠ 警告

- 本製品にはACアダプタは付属しておりません。ご使用になれる際は、別途市販のUSB ACアダプタで充電してください。
- 雨中や湿気の多い場所では充電・使用しないでください。
- 交流電源100Vで充電を行ってください。
- 直流電源やエンジン発電機では使用しないでください。
- 換気のいい場所で充電してください。本体や充電器を充電中、布などで覆わないでください。
- 長時間使用しない場合は、ACアダプタをコンセントから抜いてください。
- 4時間経過しても充電が完了しない場合(赤ランプが点灯した状態)は、すぐに充電をやめてください。
- パソコン等の情報機器のUSBポートを使用する充電はしないでください。
- 充電器は充電以外の用途に使用しないでください。また、非再充電型バッテリーを再充電しないでください。

⚠ 注意

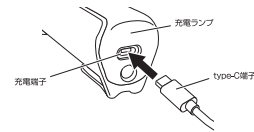
- 内蔵電池が熱い時は充電しないでください。
- 充電アダプタが熱くなることがありますが、異常ではありませんのでそのままご使用ください。
- 次のような所では充電しないでください。周辺温度10度以下または40度以上のところ。湿気やホコリの多いところ。
- お買い上げいただいたときや長期間(2か月以上)ご使用にならなかったときは、ご使用前に必ず充電を行ってください。

1.USB端子をACアダプタに差し込み、コンセントに差し込んでください。



本製品にはACアダプタは付属しておりません。ご使用になれる際は、別途市販のUSBACアダプタを購入して充電してください。

2.type-C端子を本体の充電端子に差し込んでください。



3.充電時間は約4時間です。
充電が進むにつれて、充電ランプが緑色に変わります。
※充電開始後、所定の時間が経過した時点で緑色ランプが点灯していれば、使用可能です。

4.充電端子からtype-C端子を抜いてください。

保安と保管

- 先端部分のゴミを取り除いてください。
- 柔らかい布で拭いてください。
※濡れた布、シンナー、ベンジンなど揮発性のあるもので本体や充電器を拭かないでください。(変色する原因になります)
- 定期点検の実施
定期的に点検、掃除をし、長期間使用しない場合でも半年に1度は充電を行ってください。
- 保管場所
事故や故障を防ぐために子供の手に届かない場所に保管してください。
- 保管は満充電の状態で行ってください。

■内蔵電池の寿命

満充電しても、使用時間が極端に短くなった場合は電池の寿命です。新しい製品をお求め下さい。
充電回数は約500回できますが、使用状況によって変わります。長期間使用しない場合も、定期的に充電することをお勧めします。

充電工具安全上のご注意

⚠ 警告

- 付属のUSB-typeCコードを使用して充電してください。
●本製品には充電アダプターは付属しておりません。ご使用になれる際は、市販のUSBACアダプタを購入して充電してください。
- 正しく充電してください。
●取扱説明書充電方法に従い正しく充電してください。
●USB-typeCコードが破損した場合は新しいものと交換してください。
- ぬれた手で本体、コード、充電アダプターに触らないでください。
●作業場の周囲状況も考慮してください。
●雨中で使用したり、湿った、または、ぬれた場所で使用しないでください。
●作業場は明るくしてください。
●可燃性の液体やガスのある場所で使用したり、充電しないでください。
- 保護メガネを使用してください。
●作業時は、保護メガネを使用してください。また、粉塵の多い作業では防塵マスクを併用してください。
- 加工するものをしっかりと固定してください。
- 次の場合は、充電工具のスイッチを押さないよう十分注意してください。
●使用しない、または修理するとき。
●先端工具を交換するとき。
●その他危険が予想される場合。
- 不意な始動はさけてください。スイッチに指をかけて運ばないでください。
- 本体を火中に投入しないでください。破裂等のおそれがあります。

無料修理規定

- 取扱説明書、本体貼付ラベル等の注意事項に従った使用状態で保証期間内に故障した場合には、無料修理させていただきます。
(1)無料修理をご依頼になる場合には、お買い上げの販売店に商品と保証書をご持参、ご提示いただき、お申し付けください。
- ご転居、贈答品等で本書に記入してあるお買い上げの販売店に修理をご依頼になれない場合には、藤原産業情報サービスセンターにお問い合わせください。
- 保証期間内でも次の場合には原則として有料とさせていただきます。
(1)使用上の誤り及び不当な修理や改造による故障または損傷。
(2)お買い上げ後の落下、引越、輸送等による故障または損傷。
(3)定格外の仕様電源(電圧、周波数)などによる故障または損傷。
(4)車両、船舶に搭載して使用された場合に生じた故障または損傷。
(5)業務用及びそれに準ずる使用をされて生じた故障または損傷。
(6)本書のご提示がない場合。
(7)本書にお買い上げ年月日、お客様名、販売店名のない場合。販売店名を証する物(レシートなどの添付がない場合、あるいは字句を書き換えられた場合)。
- 本書は日本国内においてのみ有効です。
This warranty is valid only in Japan.
- 本書は再発行いたしませんので紛失しないよう大切に保管してください。

* この保証書は本書に明示した期間、条件のもとにおいて無料修理をお約束するものです。従ってこの保証書によってお客様の法律上の権利を制限するものではありませんので、保証期間経過後の修理についてご不明な場合は、お買い上げの販売店にお問い合わせください。

充電式ピタガンのご注意

先に充電工具安全上の注意を述べましたが、充電式ピタガンとしてさらに次に述べる注意事項を守ってください。

⚠ 警告

- 使用中、ノズル付近は非常に高温になりますので手や顔を近づけないでください。
- 燃えやすいものの近くで使用しないでください。
- 使用中はしっかりと本体を保持してください。

⚠ 注意


- 作業場は、いつもきれいに保ってください。
- 作業場以外(子供を含む)工具に近づけないでください。
●この製品は安全に責任を負う人の監督又は指示がない限りは、補助を必要とする人(子供を含む)に単独で使用させないでください。
- 使用しない場合はきちんと保管してください。
●乾燥した場所で、子供の手の届かない高いところまたは鍵のかかる場所に保管してください。
●充電工具を温度50度以上上がる可能性のある場所に保管しないでください。
- 無理して使用しないでください。
●能力にあった作業をしてください。
- 作業にあった充電工具を使用してください。
- 作業に適した服装で作業してください。
- USB-typeCコードを乱暴に扱わないでください。
- 無理な姿勢で作業しないでください。
- 充電工具は注意深く手入れをしてください。
- 調整キーやレンチ等は必ず取り外ししてください。
- 屋外で使用する場合は、屋外使用にあった延長コードを使用してください。
- 油断しないで十分注意して作業を行ってください。
- 損傷した部品がないか点検してください。
- 充電工具の修理は専門店に依頼してください。

保証書

保証期間内に取扱説明書の注意書きにしたがって正常な使用状況で使用していて故障した場合には、お買い上げの販売店に本書をご提示の上修理ご依頼ください。

品名	充電式ピタガン SGP-36VLi- RE/GR/BL		お買い上げ日		保証期間
			年	月	日
お客様	ご住所				
	ご芳名				
販売店	電話	()			
	住所名	()			

上記欄に記入のない場合は無効となりますから必ずご確認ください。

総発売元

藤原産業株式会社
 情報サービスセンター
 〒673-0433 兵庫県三木市場井2115-1
 TEL 0794-86-8200(代表) FAX 0794-83-5160