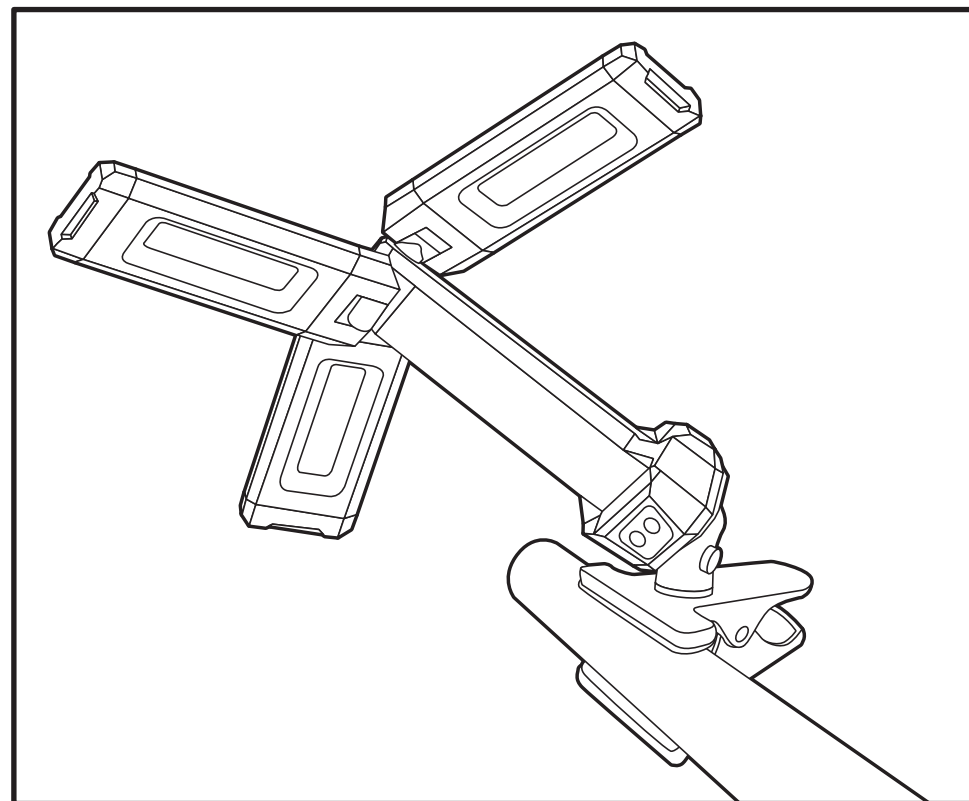




SLL-20W-CP

# 充電式 LEDリーフライトクリップ

## 取扱説明書



この度は、SK11充電式LEDリーフライトクリップ SLL-20W-CPをお買求めいただき、誠にありがとうございます。お使いになる前に、この取扱説明書をよくお読みいただき、正しく、安全にご使用ください。また、この取扱説明書はお手元に大切に保管してください。  
※外観及び使用などは製品改良のため、一部変更することがありますのでご了承ください。

発売元

 **藤原産業株式会社**

情報サービスセンター：〒673-0433 兵庫県三木市福井2115-1	Tel.0794-86-8200(代) Fax.0794-83-5160
近畿支店：〒673-0433 兵庫県三木市福井2115-1	Tel.0794-86-8210(代) Fax.0794-83-5160
中部支店：〒473-0902 愛知県豊田市大林町17丁目7-16	Tel.0565-25-2227(代) Fax.0565-25-2239
九州支店：〒841-0056 佐賀県鳥栖市蔵上1丁目220	Tel.0942-81-2307(代) Fax.0942-81-2308
鹿児島営業所：〒890-0073 鹿児島県鹿児島市宇宿2丁目22 Bayside marina 101号	Tel.099-285-1748(代)
広島営業所：〒731-0137 広島県広島市安佐南区山本1丁目25-11	Tel.082-875-7211(代) Fax.082-850-0311
東京支店：〒333-0842 埼玉県川口市前川3丁目19-9	Tel.048-268-3939(代) Fax.048-268-9191
熊谷営業所：〒360-0216 埼玉県熊谷市西野68-1	Tel.048-577-3292(代) Fax.048-577-3275
札幌営業所：〒003-0021 北海道札幌市白石区栄通15丁目8番36号	Tel.011-374-5528(代) Fax.011-374-5529
仙台営業所：〒984-0038 宮城県仙台市若林区伊在2丁目15番地の1	Tel.022-287-5739(代) Fax.022-287-5766
神奈川営業所：〒243-0206 神奈川県厚木市下川入867-1 アロードルーム1階	Tel.046-265-0365(代) Fax.046-265-0022
金沢営業所：〒921-8066 石川県金沢市矢木三丁目256	Tel.076-240-3630(代) Fax.076-240-3515

## 目次

1. 安全上のご注意	3~5
安全確保のために	3
警告表示・注意表示について	3
絵表示について	3
LEDリーフライトを安全にご使用いただくために	3~5
2. 仕様・各部名称	6
仕様	6
各部名称	6
3. 使い方	7~8
スイッチの操作方法	7
ライトの開閉	7
充電方法	8
クリップの操作	8
4. 保証書	9



## 1. 安全上のご注意

### 安全確保のために

- 火災・感電・けがなどの事故を未然に防ぐために、次に述べる「安全上のご注意」を必ず守ってください。
- ご使用前に、この「安全上のご注意」のすべてをよくお読みの上、指示に従って正しく使用してください。
- お読みになった後は、お使いになる方がいつでも見ることができる所に必ず保管してください。
- 他の人に貸し出す場合は、いっしょに取扱説明書もお渡しください。




### 警告表示・注意表示について

- 表示内容を無視して誤った使い方をしたときに生ずる被害や損害の程度を、次の表示で区分し、説明しています。

-  **警告** この表示の欄は、「使用者が死亡または重傷を負う可能性が想定される」内容です。
-  **注意** この表示の欄は、「使用者が障害を負う可能性が想定される内容および物的損害のみの発生が想定される」内容です。「注意」に記載した事項でも、状況によっては重大な結果に結びつく可能性があります。いずれも安全に関する重要な内容を記載していますので、必ず守ってください。
- 注** この表示の欄は、製品の据付、操作、メンテナンスに関する重要な注意事項です。安全上の注意事項と同様必ず守ってください。

### 絵表示について


- お守りいただく内容の種類を、以下の絵表示で区分し、説明しています。


-  **禁止** この絵表示は、してはいけない「禁止」内容です。行為の内容によって、文字や図記号と組み合わせて表示しています。
-  この絵表示は、必ず実行していただく「強制」内容です。行為の内容によって、文字や図記号と組み合わせて表示しています。
-  この絵表示は、気をつけていただきたい「注意喚起」内容です。行為の内容によって、文字や図記号と組み合わせて表示しています。


### LEDリーフライトを安全にご使用いただくために


#### 警告

#### ■ライト本体取扱上の注意事項


-  **禁止** 可燃性の液体やガスのある所で使用しないでください。  
●爆発や火災の恐れがあり、事故の原因になります。


-  **感電注意** 感電に注意してください。  
●スイッチに指を掛けて運ばないでください。  
●ぬれた手で、充電器の電源プラグに触れないでください。感電の恐れがあります。

-  **禁止** 通常の作業環境で使用してください。  
●周囲温度が-20℃~40℃の範囲内で使用してください。  
●冷蔵庫や高温作業場等では使用しないでください。


-  **注意** 本機に落下等強い衝撃を与えないでください。  
誤って落としたり、ぶつけたときは、機体に破裂や亀裂、変形がないことをよく点検してください。  
●破裂や亀裂、変形があると、けがの原因となります。


 作業場はいつもきれいに保ってください。  
● ちらかった場所や作業台は事故の原因となります。


 本機は防水構造ではありません。水洗いしたり、雨中、湿気の多い場所でのご使用はしないでください。  
● 爆発や火災の恐れがあり、事故の原因となります。  
● 本機は防雨型です。防水型ではございませんので水中では使用しないでください。


 点灯させたままの状態では布や段ボール等で覆わないでください。  
● 発煙や火災の原因となります。


 目に光を当て続けしないでください。  
● 目を痛める原因となります。


 使用しない場合は、きちんと保管してください。  
● 乾燥した場所で、子供の手の届かない安全な所、または錠のかかる所に保管してください。

 点検・確認  
損傷した部品がないか点検してください。  
● 使用前に本体や部品などに損傷が無いか十分点検し、正常に点灯するか、また所定機能を発揮するか確認してください。  
● 部品の破損や変形、取り付け状態、その他点灯、消灯に影響を及ぼす全ての箇所に異常がないか確認してください。  
● スイッチが故障した場合は、お買い求めの販売店に修理を依頼してください。


 禁止  
● スイッチで点灯及び消灯操作のできないライトは、使用しないでください。


 禁止  
修理は、お買い求めの販売店に依頼してください。  
● この製品は、該当する安全規格に適合しているため、改造しないでください。  
● 修理は、必ずお買い求めの販売店にお申し付けください。


 ● 修理の知識や技術のない方が修理すると、十分な性能を発揮しただけでなく事故やケガの原因となります。  
● ライト本体が熱くなったり、異常に気付いたときは、お買い求めの販売店へ点検・修理を依頼してください。


 必ず付属の充電コードを使用してください。  
● お手持ちの機種取扱説明書やカタログに記載されている指定の充電器以外は、使用しないでください。  
破裂して傷害や損害を及ぼす恐れがあります。


正しく充電してください。  
● 別売充電器は、定格表示してある電源で使用してください。  
● 直流電源やエンジン発電機では使用しないでください。異常に発熱し、火災の恐れがあります。


 ● 温度が0℃未満、あるいは温度が40℃以上では、バッテリーを充電しないでください。破裂や火災の恐れがあります。  
● バッテリーは換気の良い場所で充電してください。  
● バッテリーや充電器を、充電中布などで覆わないでください。破裂や火災の恐れがあります。


 ● 使用しない場合は、電源プラグをコンセントから抜いてください。感電や火災の恐れがあります。  
● 充電しながら点灯させないでください。異常に発熱し、火災の恐れがあります。


 使用時間が極端に短くなったときは使用をおやめください。  
● バッテリーの液漏れ、発熱、破裂の恐れがあります。


 バッテリーの液が目に入ったら、直ちにきれいな水で充分洗い、医師の治療を受けてください。  
● 失明の恐れがあります。


 充電コードを乱暴に扱わないでください。  
● コードを持って充電器を運んだり、コードを引っ張ってコンセントから抜かないでください。  
● コードを熱、油、角のこがったところに近づけないでください。  
● コードが踏まれたり、引っ掛けられたり、無理な力を受けて損傷することがないように、充電する場所に注意してください。  
感電やショートして発火する恐れがあります。


 火災の恐れがあります。次のようなことはしないでください。  
● ダンボールなどの紙類、座布団などの布類、畳、カーペット、ビニール等の上では充電しないでください。  
● 風窓のある充電器は、充電中に風窓をふさがないでください。また風窓に金属類、燃えやすい物を差し込まないでください。  
● 綿ほこりなど、ほこりの多い場所で充電しないでください。

 充電中、異常発熱などの異常に気がついたときは、直ちにプラグを抜いて充電を中止してください。  
● そのまま充電を続けると発煙、発火、破裂の恐れがあります。

 ● そのまま充電を続けると発煙、発火、破裂の恐れがあります。

 ラッカー、ペイント、ベンジン、うすめ液、ガソリン、ガス、接着剤などのある場所では充電しないでください。  
● 爆発や火災の恐れがあります。

 定格以下の市販品を購入してください。定格を超える充電器を使用しないでください。破裂や火災の恐れがあります。

 電源が離れていて、延長コードが必要なときは、充電器を最高の効率で支障なくご使用いただくため、十分な太さのコードをできるだけ短くお使いください。

<使用できるコードの太さ(公称断面積)と最大長さの関係>

コードの太さ(公称断面積)	コード最大長さ
0.75mm	20m
1.25mm	30m

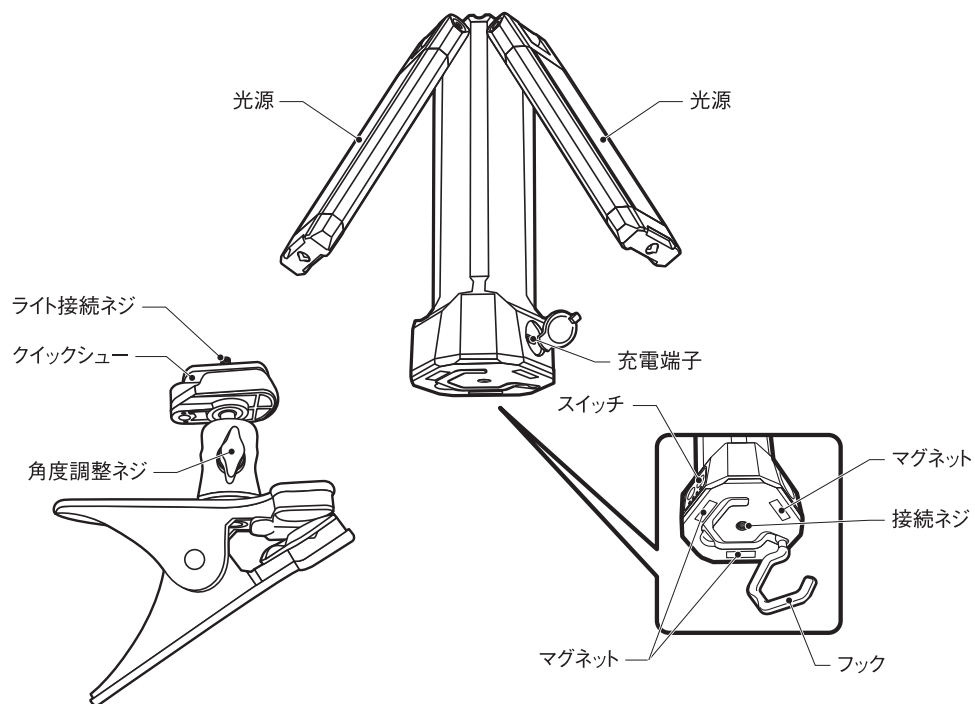
延長コードはVCTまたはVCTFの被ふくを施したコードを使用してください。

## 2. 仕様・各部名称

### 仕様

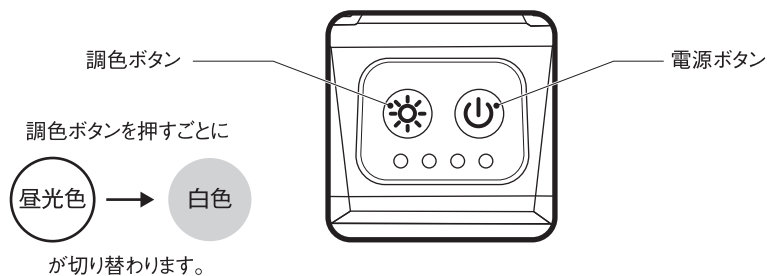
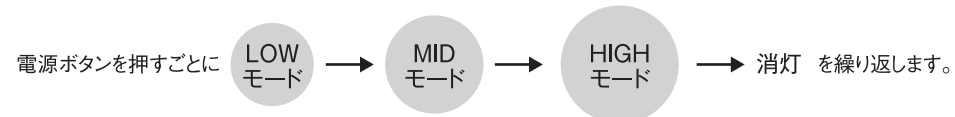
電源	リチウムイオンバッテリー-3.7V 4000mAh
最大光束	2000lm(HIGHモード)
	1200lm(MIDモード)
	700lm(LOWモード)
照度(1m)	300Lx(HIGHモード・白色)
	325Lx(HIGHモード・昼光色)
連続点灯時間	2時間(HIGHモード)
	4時間(MIDモード)
	8.5時間(LOWモード)
充電時間	約3.5時間(2A) / 4時間(1A)
防水性能	防雨型 ※防水型ではありません。水中で使用しないでください。
本体寸法	約幅105mm×奥行355mm×高さ180mm
本体質量	約1.0Kg

### 各部名称



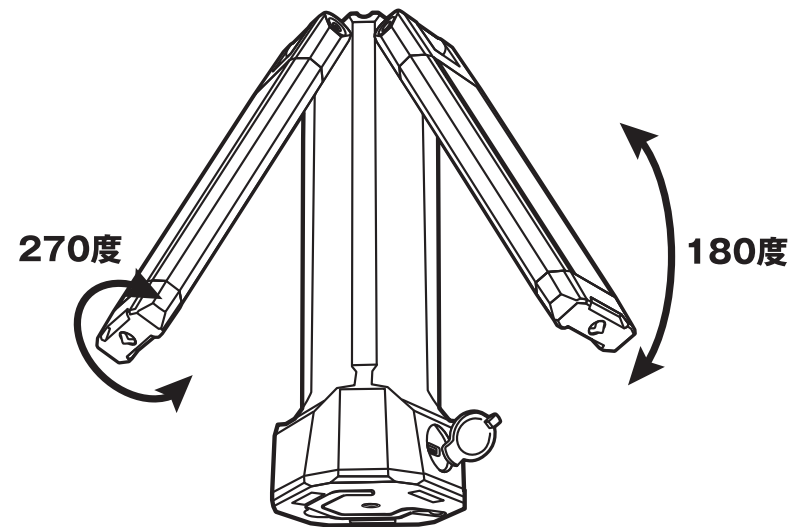
## 3. 使い方

### スイッチの操作方法



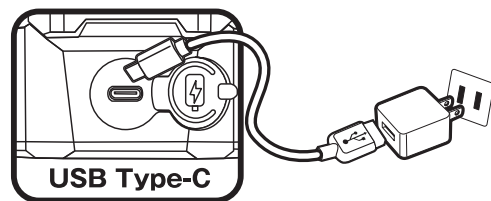
### ライトの開閉

下図のように任意の位置に調整いただけます。



## 充電方法

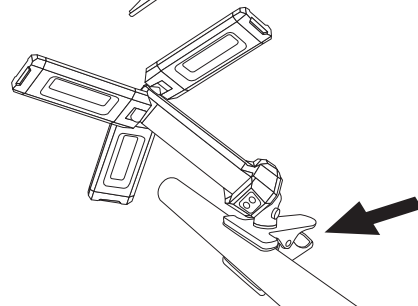
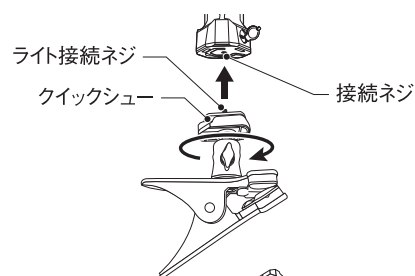
1. スイッチが切れていることを確認してください。
2. USB-ACアダプター(別売)に充電コードを差し込んでください。  
※USB-ACアダプターは5V/2Aまでのものをご用意ください。
3. コンセントにUSB-ACアダプターを差し込んでください。
4. ライト本体側充電端子の保護カバーをあげて充電コードの充電端子を本体側端子に差し込んでください。右図のように充電ランプが反応します。
5. 充電が完了するとすべてのランプが点灯します。充電コードを本体から抜いてください。



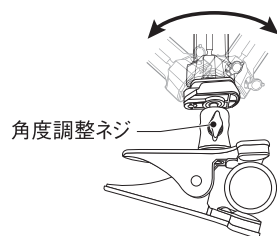
**⚠警告** 充電しながら点灯させないでください。異常に発熱し、火災の恐れがあります。

## クリップの操作

1. クリップからクイックシューを取り外しライトの接続ネジとクイックシューのライト接続ネジを合わせてクイックシュー裏のつまみを時計回りに回して固定してからクリップに取付けてください。
2. クリップを開き対象物にはさみ固定してください。挟んだ後はしっかりと固定できているか確認してください。  
※単管に使用する場合はイラストのように単管真後ろから挟んでください。



3. 角度調整ネジを緩めてライトの角度を調整することができます。



## 4. 保証書

保証期間内に取扱説明書等の注意書きにしたがって正常な使用状態で使用していて故障した場合には、お買い上げの販売店に本書をご提示の上、修理をご依頼ください。

型名	充電式LEDリーフライトクリップ SLL-20W-CP		お買い上げ日	保証期間
			年 月 日	1年
お客様	ご住所	様		
	ご芳名			
	お電話			
販売店	住所			
	店名			
			TEL	( )

上記欄に記入のない場合は無効となりますから必ずご確認ください。

1. 保証期間内でも次のような場合には有料修理となります。
  - (イ) 使用上の誤り、または改造や不当な修理による故障または損傷。
  - (ロ) お買い上げ後の落下、輸送等による故障または損傷。
  - (ハ) 火災、地震、水害、落雷、その他の天災地変、公害や異常電圧による故障または損傷。
  - (ニ) 本書のご提示がない場合。
  - (ホ) 本書にお買い上げ年月日、お客様名、販売店名の記入のない場合あるいは字句を書き換えられた場合。
2. 本書に記入してあるお買い上げの販売店に修理をご依頼になれない場合には、当社までご相談ください。
3. 本書は再発行いたしませんので紛失しないように大切に保存してください。
4. 本書は日本国内においてのみ有効です。

